



# Resultados do 3T18

08 de novembro de 2018

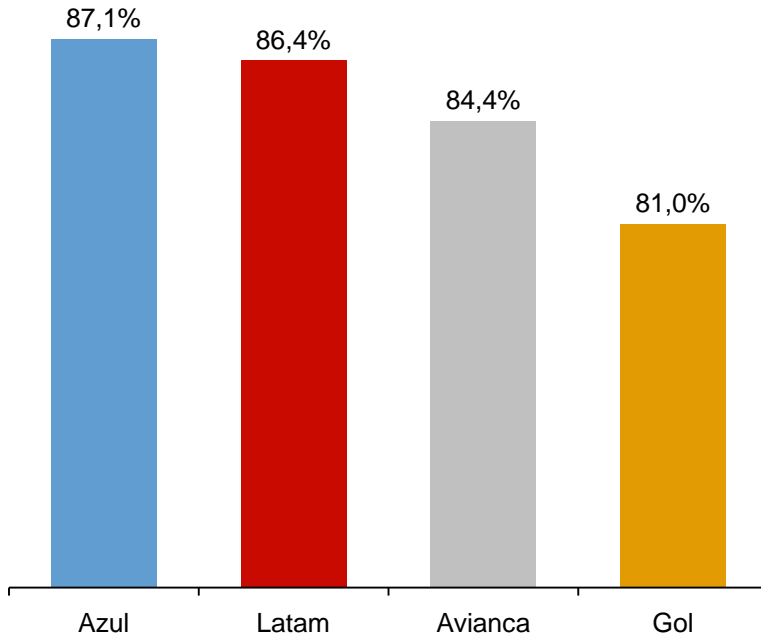


# ***Disclaimer***

O conteúdo desta apresentação de resultados pode incluir expectativas sobre eventos e resultados futuros estimados pela Administração. Entretanto, tais projeções não são garantias de materialização ou desempenho, tendo em vista os riscos e incertezas inerentes ao ambiente de negócios, tais quais o desempenho econômico do país, a economia global, o mercado de capitais, os aspectos regulatórios do setor, questões governamentais e concorrenciais, entre outros fatores, além dos riscos apresentados nos documentos de divulgação arquivados pela Azul, sujeitos a mudanças sem aviso prévio.

# Excelência no Atendimento ao Cliente

Pontualidade 2018  
(A15<sup>1</sup>)



**Azul entre as 5 companhias aéreas mais pontuais do mundo em 2018 (250+ voos diários)**



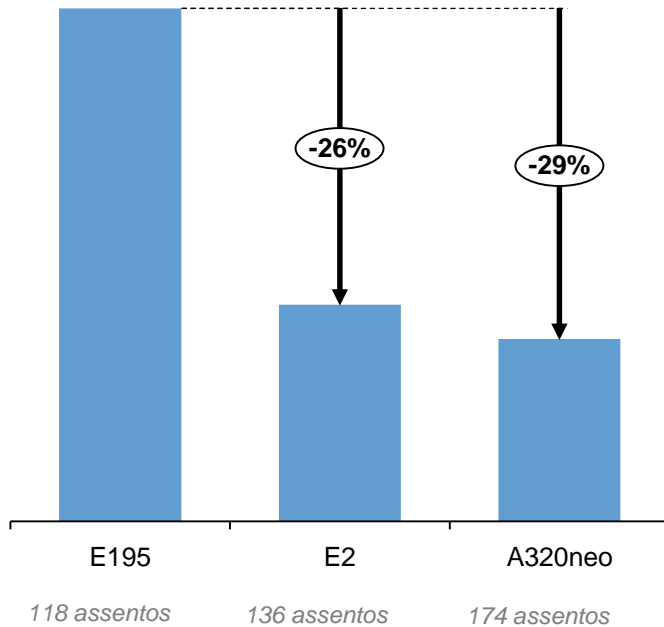
**Eleita a melhor companhia aérea na América Latina pela Kayak em todas as categorias:**



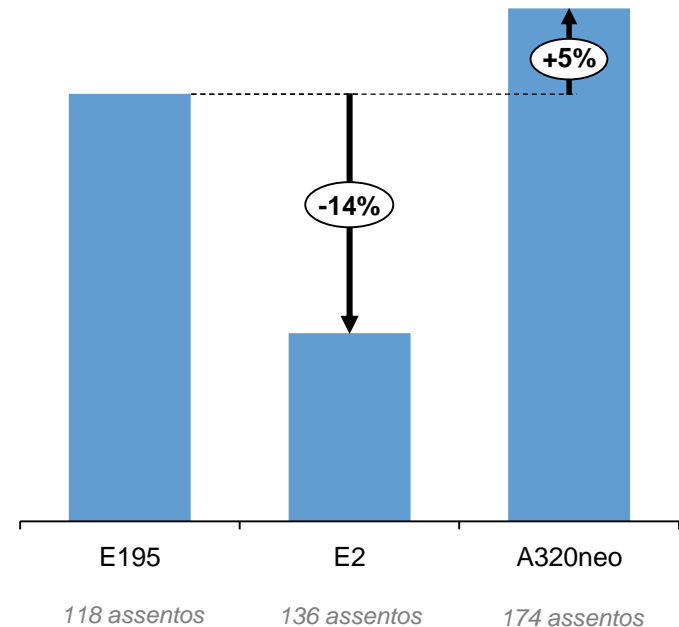
# Transformação da frota

A adição de aeronaves de última geração é a base da estratégia de expansão de margem para os próximos anos

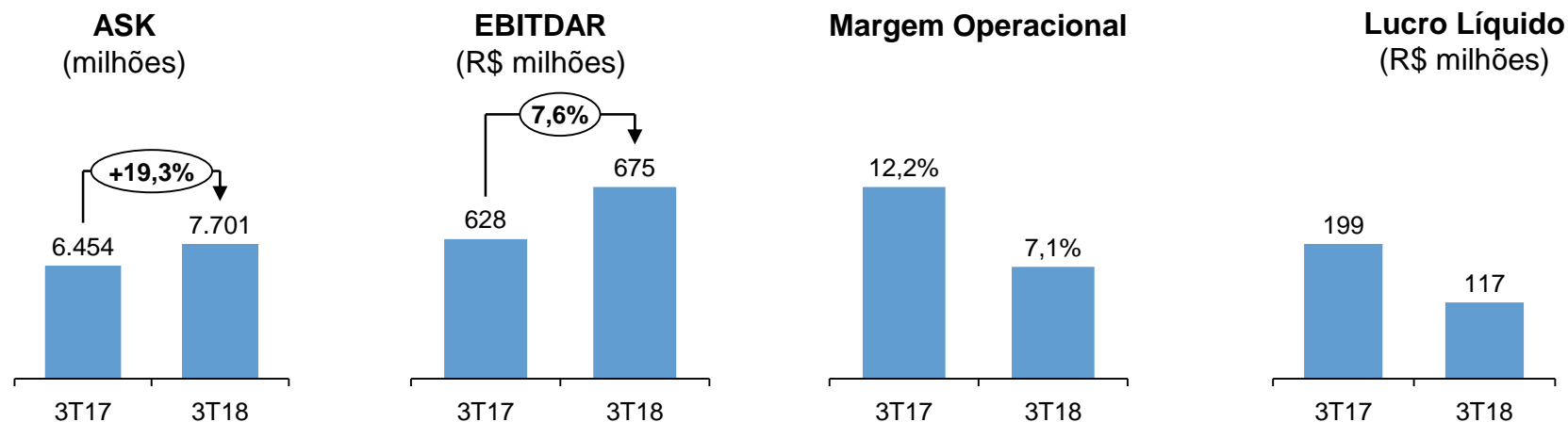
## Vantagem de CASK



## Vantagem no Custo por Viagem



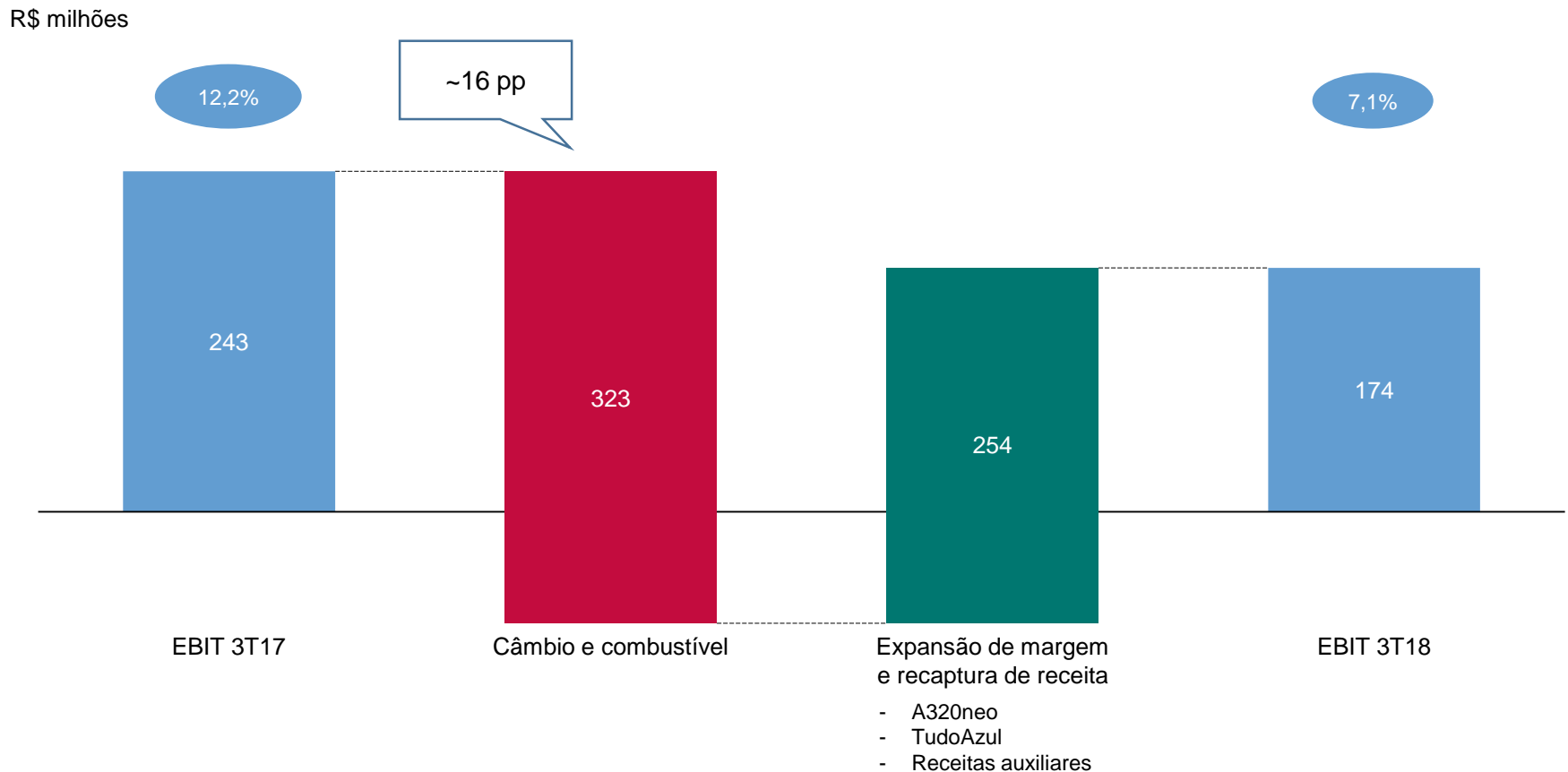
# Destaques do 3T18



- Crescimento de 7,6% do EBITDAR vs. 3T17, totalizando R\$ 675 milhões
- Lucro operacional de R\$ 174 milhões no 3T18, mesmo com a adversidade do combustível e do câmbio:
  - Aumento de 47% no combustível e depreciação de 25% do real em relação ao 3T17 impactaram resultados operacionais em R\$323 milhões
  - Aumento de 2,7% no RASK vs. 3T17 com aumento de 19,3% nos ASKs; ajustando pela etapa média, o RASK aumentou 8,0% na comparação anual
  - Redução do CASK ex-fuel em 1,8%
  - Aumento do CASK em 8,7%
  - Com combustível e câmbio neutros, o CASK cairia 6,8% ano contra ano
- Lucro líquido de R\$ 117M
- Redução de despesa financeira líquida de 9,4% vs. 3T17, totalizando R\$ 96M

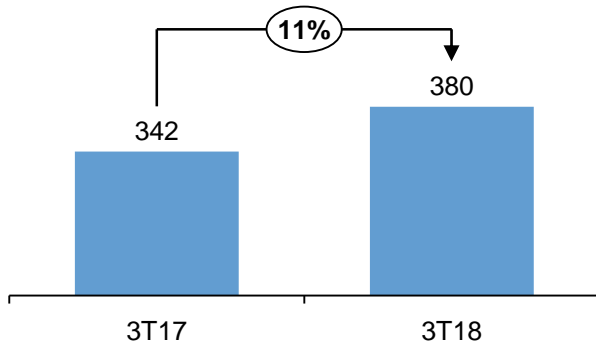
# Evolução da Margem Operacional – 3T18 vs. 3T17

- Impacto do combustível e do câmbio responsável por uma redução de 16 pontos percentuais
- Recuperação de 11 pontos percentuais com o aumento de receita e expansão da margem

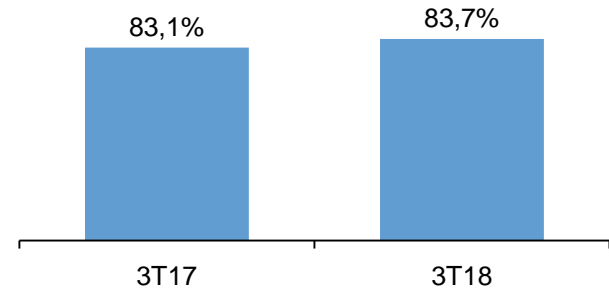


# Destaques de Receita 3T18

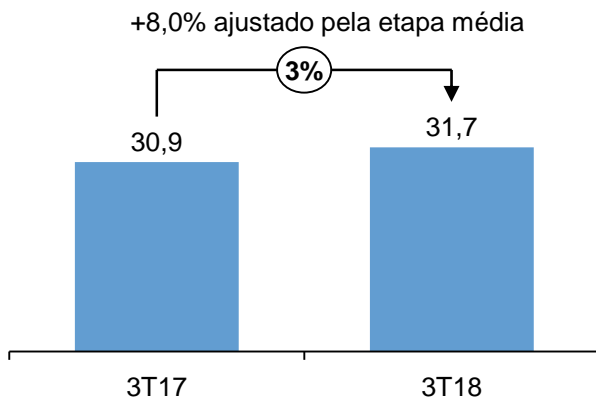
**Tarifa Média**  
(R\$)



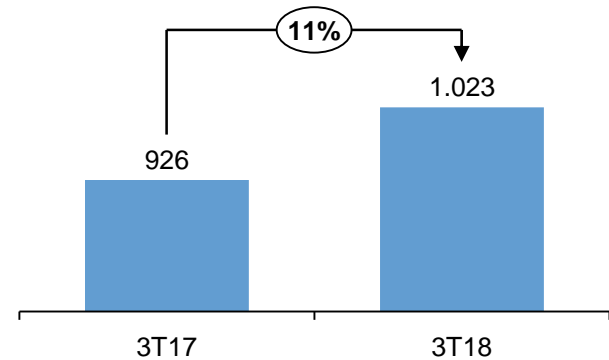
**Taxa de Ocupação**  
(%)



**RASK**  
(R\$ centavos)



**Etapa Média**  
(Km)



# Crescimento do TudoAzul e da Azul Cargo Express

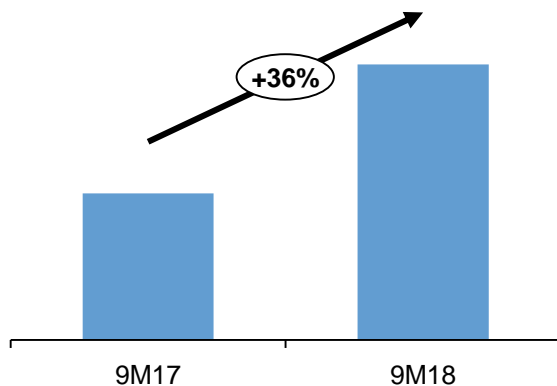
TudoAzul e Azul Cargo Express impulsionam o forte crescimento das receitas de outros negócios



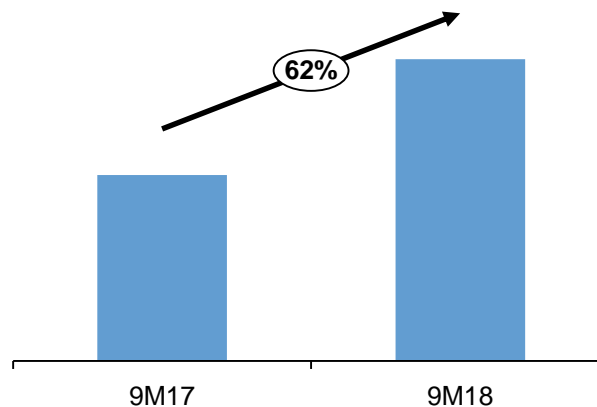
- TudoAzul, o nosso programa de fidelidade próprio
  - 10,5 milhões de membros
  - Aumento na participação\* no mercado de fidelidade de 14% para 17% ano contra ano

- Capacidade adicional auxilia o crescimento:
  - Crescimento na participação de mercado de 11% para 14% ano contra ano
  - + de 200 lojas no Brasil

Faturamento Bruto (ex-aérea)



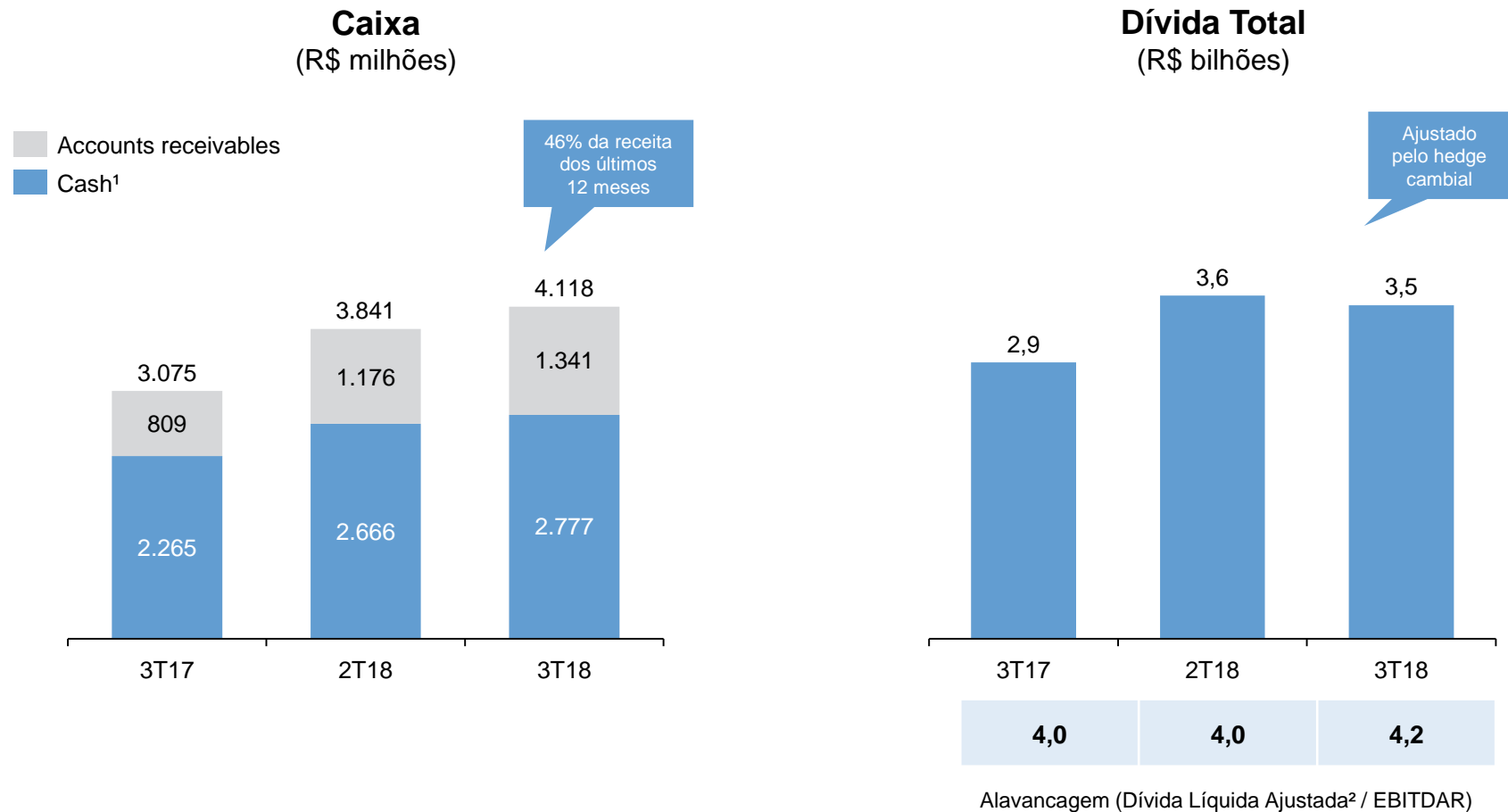
Receita de Cargas





# Forte Liquidez

Azul manteve uma forte posição de caixa, ao mesmo tempo protegendo da exposição cambial todas as dívidas não relacionadas a aeronave

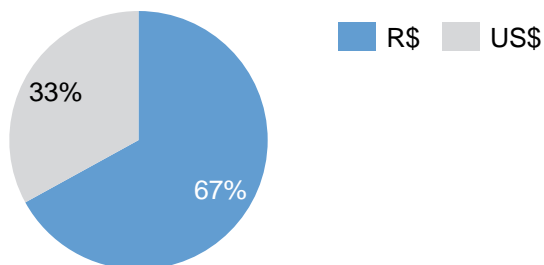


# Exposição Cambial Limitada

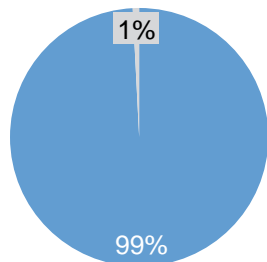
Azul tem a menor exposição à volatilidade cambial dentre as companhias aéreas brasileiras

## Exposição Cambial (3T18)

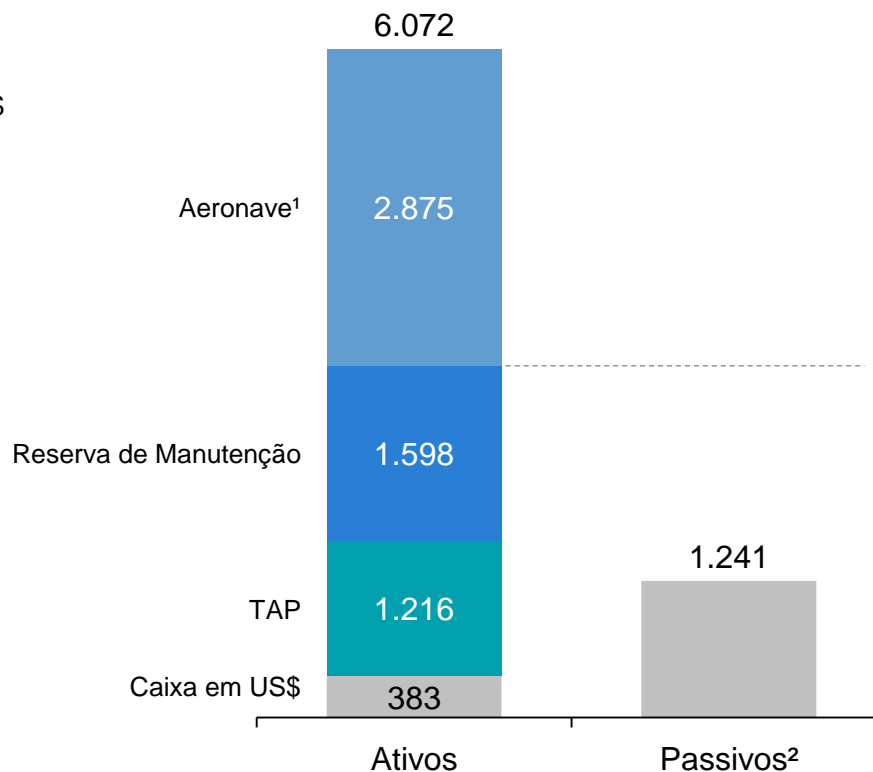
### Dívida Total



### Dívida ex-Aeronave



## Ativos e Passivos em Moeda Estrangeira (R\$ milhões, 3T18)



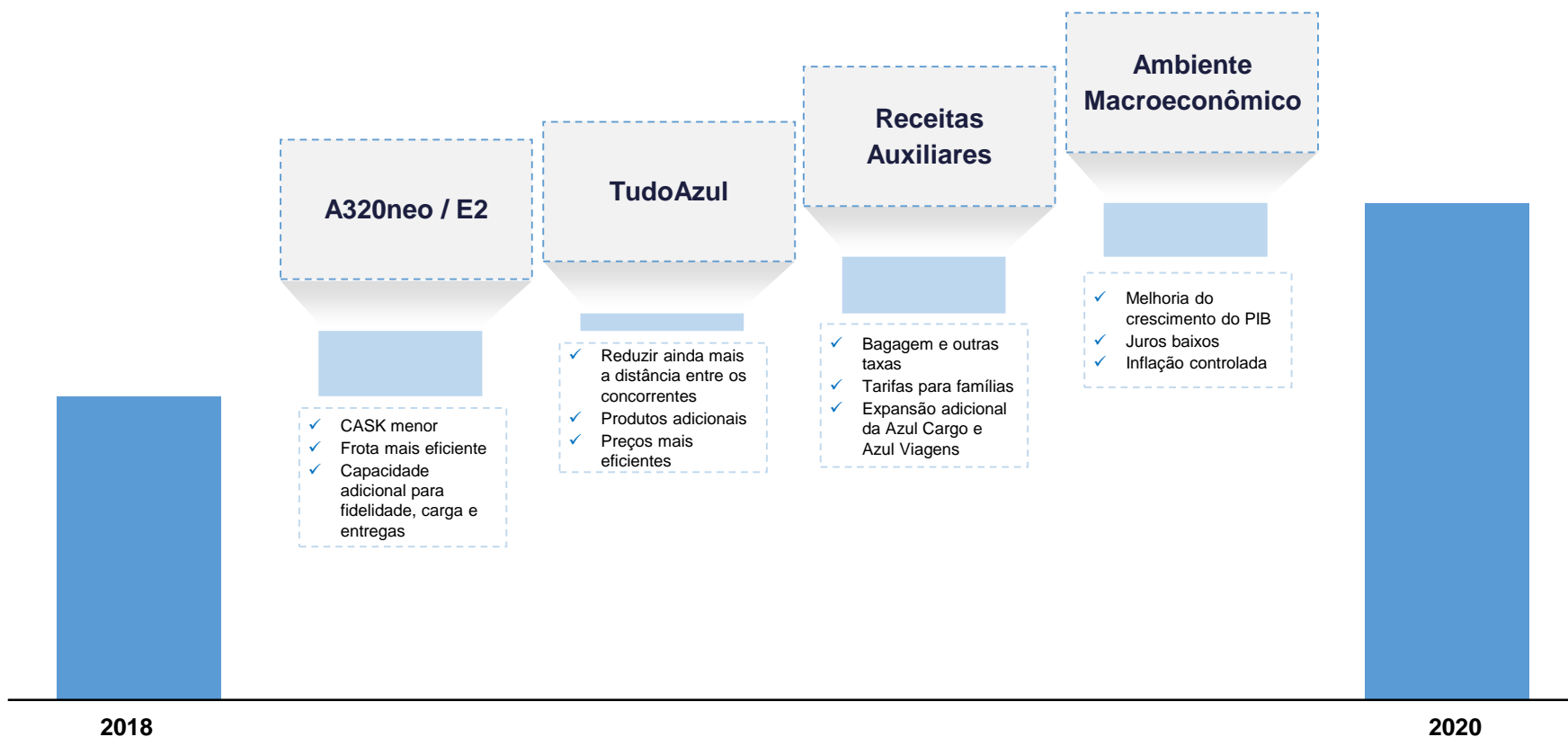
# Projeção 2018

	2018E		9M18	
Crescimento ASK	16%	a	18%	16,7%
<i>Doméstico</i>	7%	a	9%	6,5%
<i>Internacional</i>	50%	a	55%	62,9%
CASK ex-combustível	-1%	a	-3%	-0,2%
Margem operacional	9%	a	11%	7,8%

# Cumprindo Nossas Promessas

Execução diligente de expansão de margem, com mais espaço para melhorias

## Crescimento da Margem Operacional





**Relações com Investidores**

+55 11 4831 2880

[invest@voeazul.com.br](mailto:invest@voeazul.com.br)