



Resultados do 4T17 e 2017

8 de março, 2018



Disclaimer

O conteúdo desta apresentação de resultados pode incluir expectativas sobre eventos e resultados futuros estimados pela Administração. Entretanto, tais projeções não são garantias de materialização e/ou desempenho, tendo em vista os riscos e incertezas inerentes ao ambiente de negócios. Tais quais, o desempenho econômico do país, a economia global, o mercado de capitais, os aspectos regulatórios do setor, questões governamentais e concorrenciais, entre outros fatores, além dos riscos apresentados nos documentos de divulgação arquivados pela Azul, sujeitos a mudanças sem aviso prévio.

Cumprindo Nossas Promessas

Pilares de expansão de margem

A320neo e E2

Menor CASK
Capacidade adicional para o
TudoAzul, cargas, e Azul
Viagens



TudoAzul

Aumento da participação da
receita no mercado
Produtos adicionais
Precificação eficiente

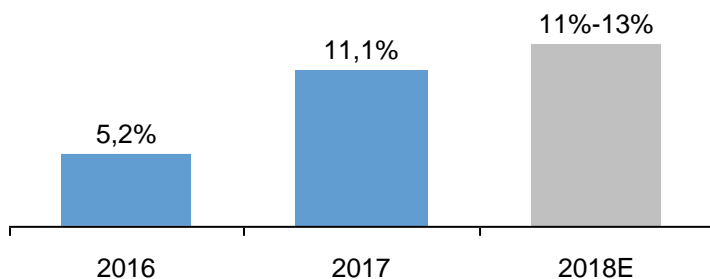


Ancillary

Azul Cargo Express
Tarifa de bagagem e outras
taxas
Azul viagem



Margem EBIT

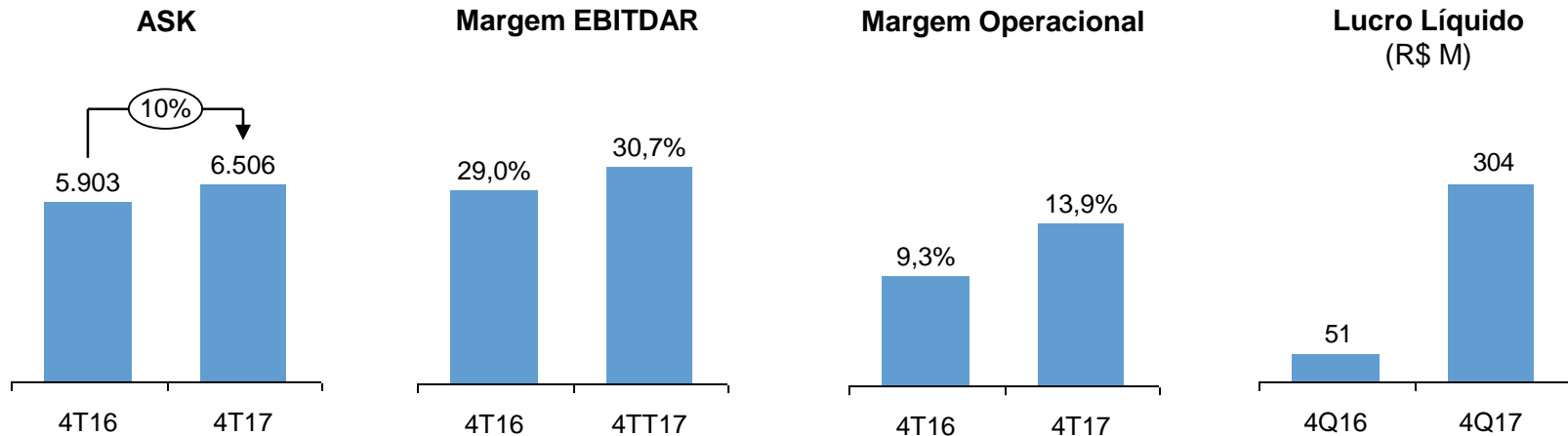


**Eleita terceira melhor
aérea do mundo pela
TripAdvisor Travelers'
Choice**



**Mais pontual companhia
low cost das Américas
2017 (A15)**

Destques Financeiros 4T17

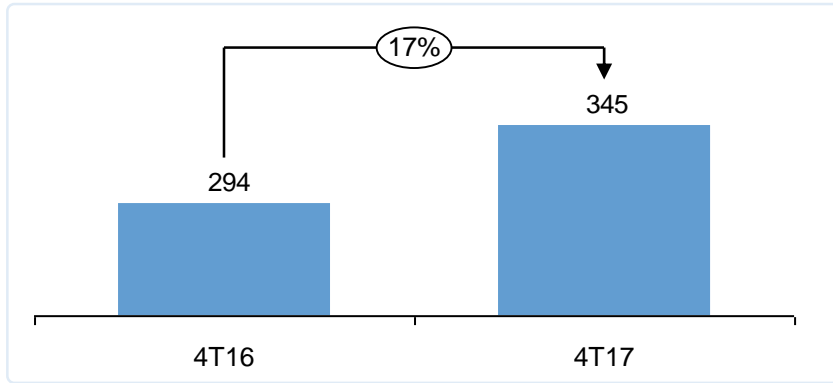


- Margem operacional de 13,9%
 - RASK aumentou 9,4% ante um crescimento de ASKs de 10,2% ano contra ano
 - Aumento do CASK ex-fuel de 0,6% decorrente de maior provisão para participação nos resultados e bonus, e despesas com treinamento
 - Aumento do preço do combustível de 16,0% ano contra ano
- Lucro Líquido de R\$304 milhões (R\$150 milhões excluindo ganho financeiro relacionado ao título conversível da TAP)
- Redução da despesa financeira de 34,4%, para R\$80 milhões

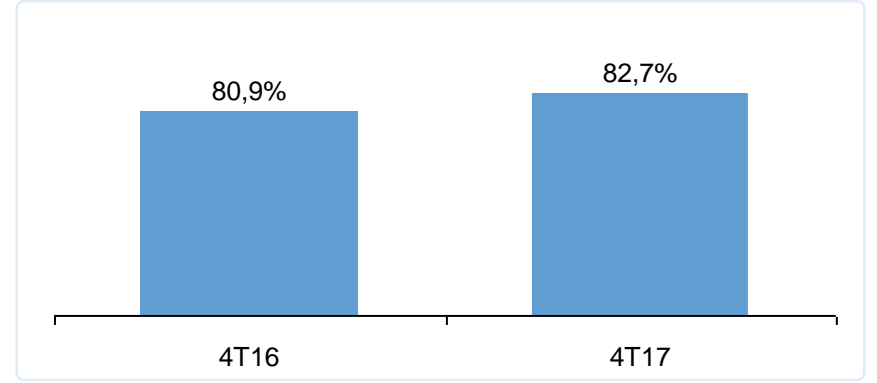
Destques de Receita 4T17

Forte demanda resultou em aumento de 9% no RASK ante aumento de 10% na capacidade

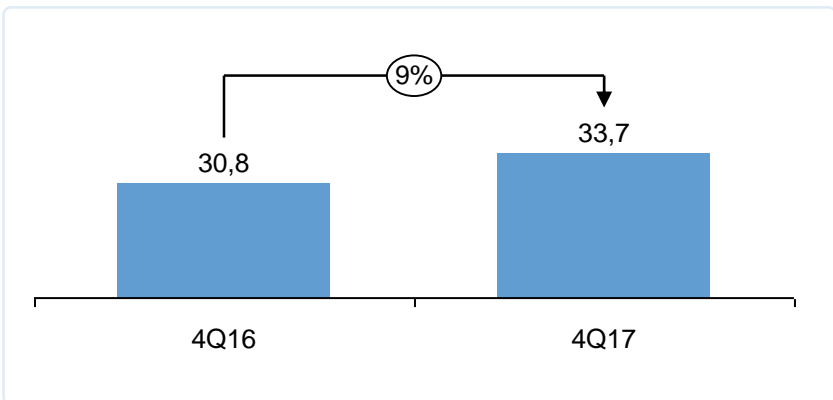
Tarifa Média
(R\$)



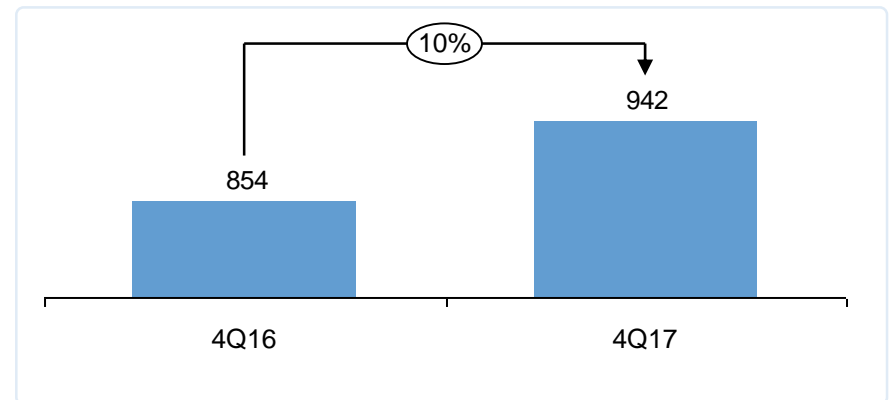
Taxa de Ocupação
(%)



RASK
(R\$ centavos)



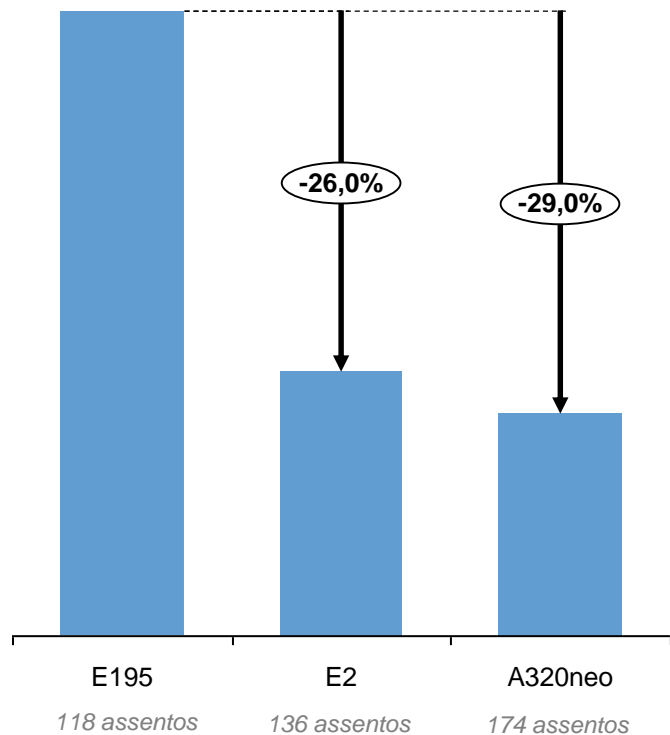
Etapa Média
(Km)



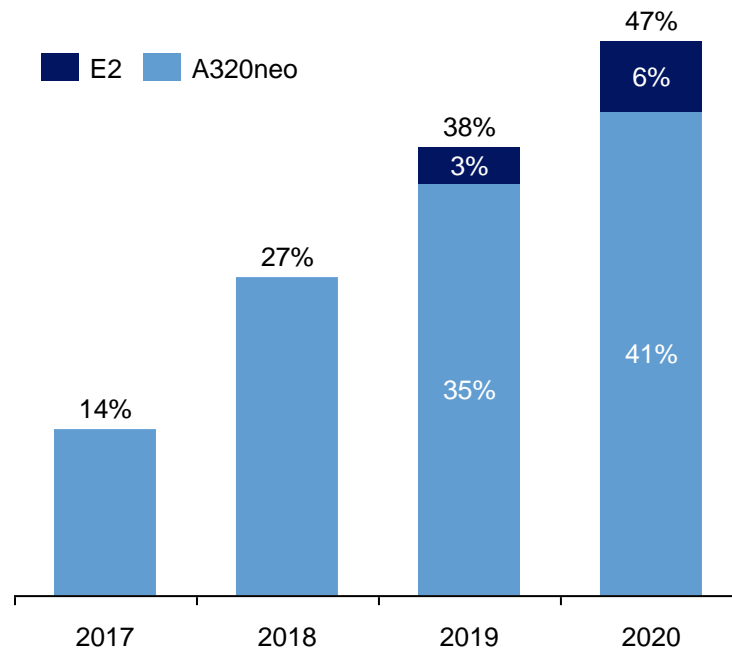
Aeronaves de Última Geração: Aumento da Rentabilidade

Aeronaves de nova geração permitem redução significativa de custos e expansão de margem

Vantagem de CASK E2 e A320Neo



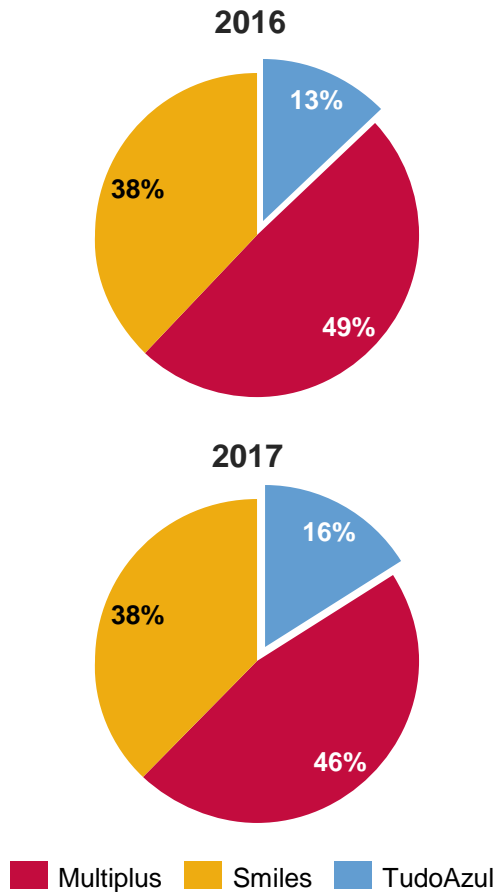
Aeronaves de Última Geração Percentual Esperado dos ASKs



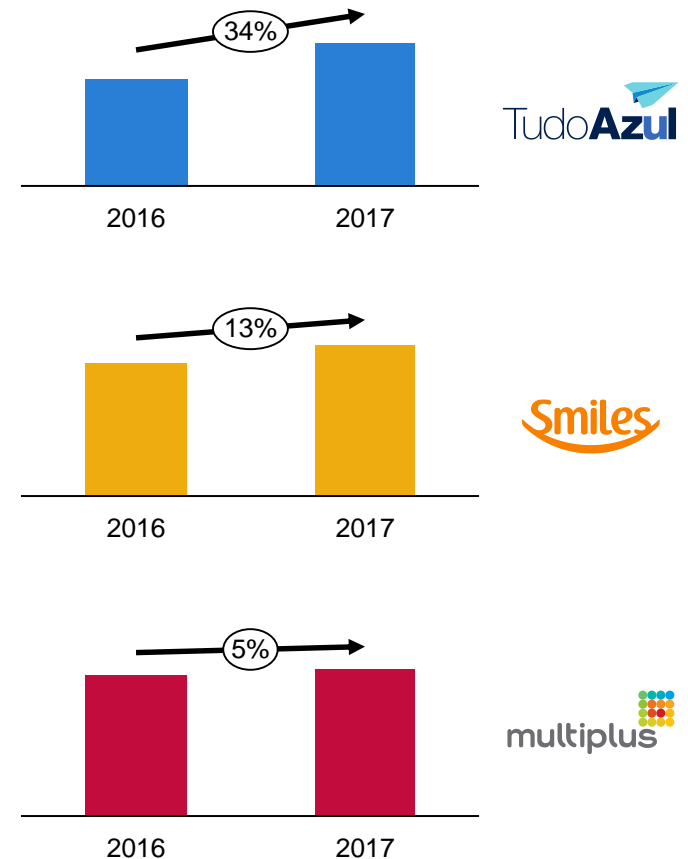
TudoAzul: Crescimento mais Rápido do Brasil

Benefício de 100% do fluxo de caixa gerado pelo programa de fidelidade

Participação do Faturamento Bruto (ex-aérea)



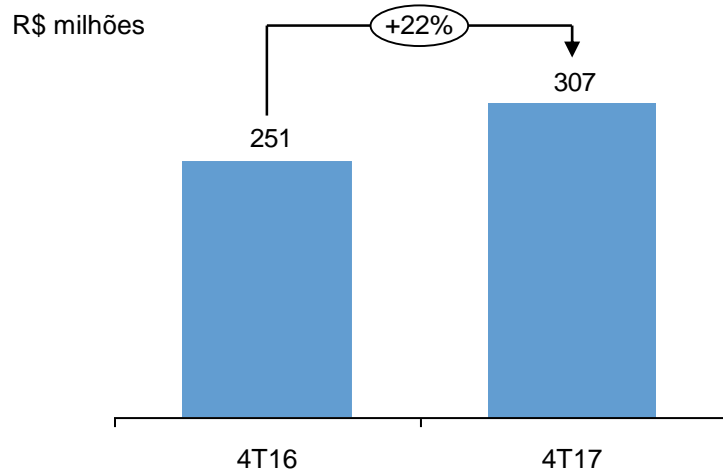
Faturamento Bruto (ex-aérea)



Crescimento nas Outras Receitas

Receitas auxiliares continuam gerando valor significativo para Azul

Crescimento em Outras Receitas

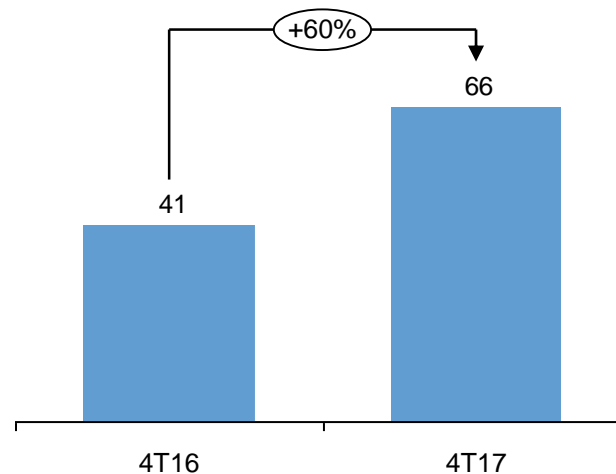


Outras
receitas por
passageiro

R\$47

R\$56

Receita de Cargas



Azul cargo
Express

economy XTRA



Bag fees

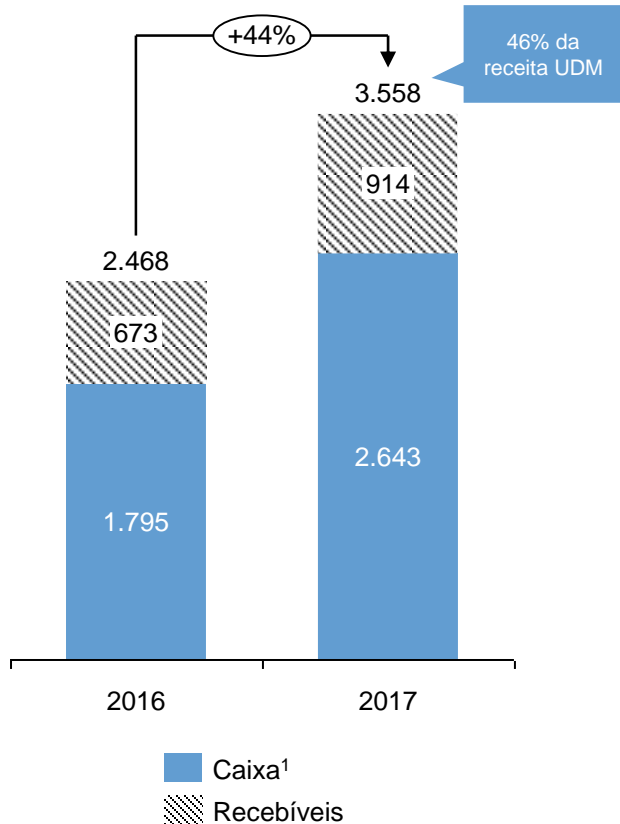
skysofa

Azul
viagens

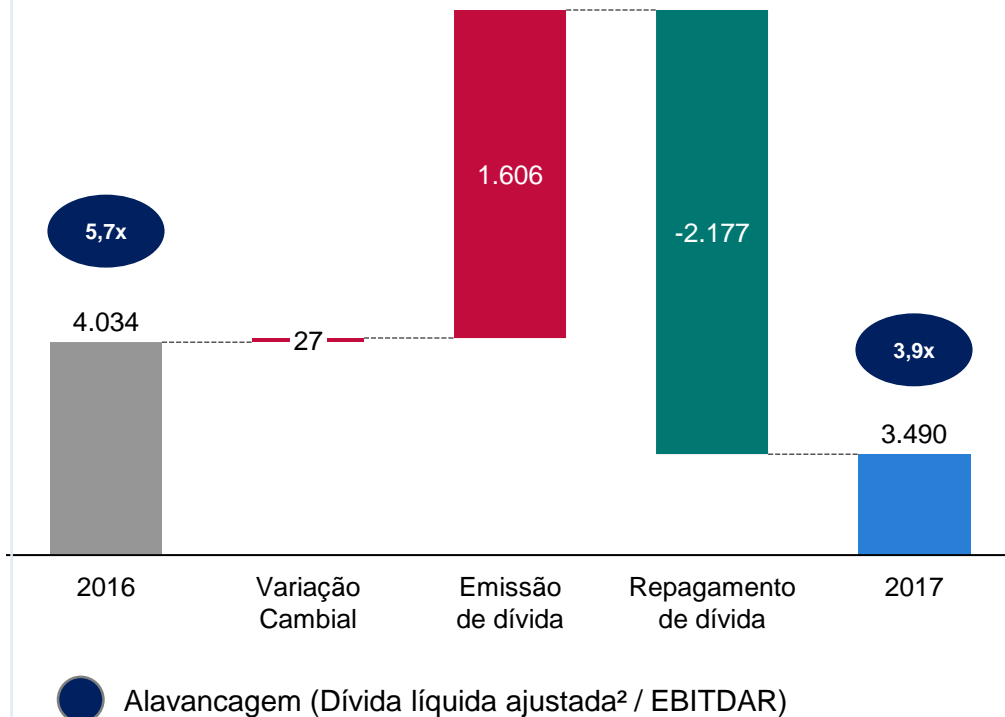
Forte Liquidez

Redução significativa da alavancagem combinado com um aumento de 44% na posição de caixa

Posição de Caixa
(R\$ milhões)



Endividamento
(R\$ milhões)



¹ Inclui caixa e equivalentes de caixa, aplicações financeiras circulantes e não circulantes, e aplicações financeiras vinculadas circulantes e não circulantes

² Dívida líquida ajustada = dívida bruta (+) aluguel dos últimos 12 meses (x)7 (-) caixa

Projeções 2018

	Projeção para 2018
Aumento decolagens	3% a 4%
Crescimento ASKs	17% a 20%
<i>Doméstico</i>	8% a 10%
<i>Internacional</i>	55% a 60%
CASK ex-combustível	-2% a -4%
Margem operacional	11% a 13%



Relações com Investidores

+55 11 4831 2880

invest@voeazul.com.br